

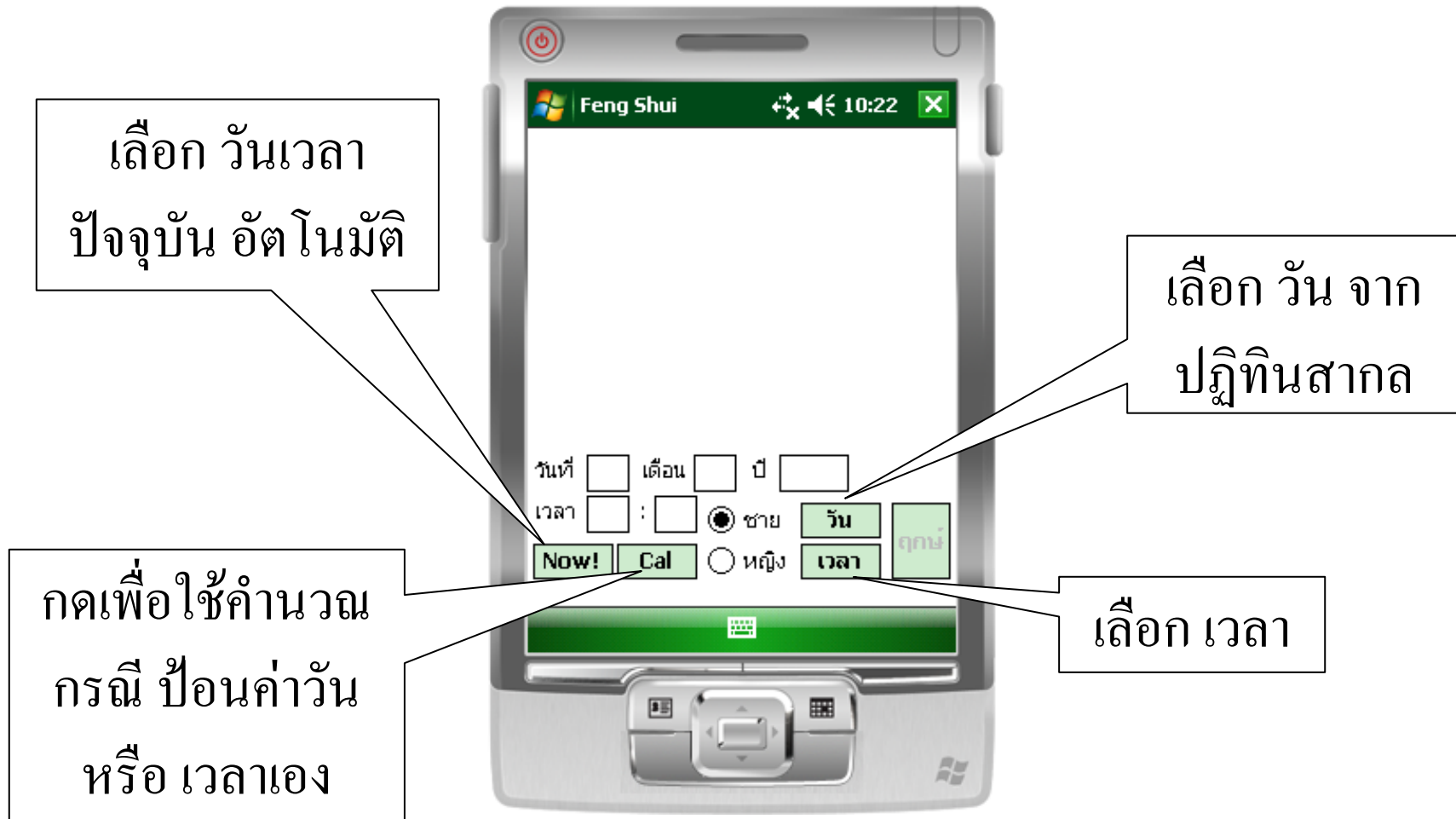
**คู่มือการใช้งานโปรแกรมฤกษ์ยาม 64 กว้า**

จากหน้าจอ Pocket PC ให้ท่านเลือกที่ไอคอน  
Fengshui โปรแกรมจะทำงานและแสดงผลดังนี้



กดที่โลโก้เพื่อ  
ทำงานต่อ

# หน้าจอจะแสดงรายการหลัก



หลังจากกด **Now** หรือ **Cal** จะแสดงผลดังภาพ



รูปดวงจีน

ระบุวันเดือนปี ที่หา  
ฤกษ์ หรือ ผูกดวงจีน

กดเพื่อแสดง  
หน้า ฤกษ์ยาม

เมื่อกด ฤกษ์ จะแสดงหน้าจอ ดังภาพ



ระบุทิศและปีเกิดของ  
ผู้กระทำการ

# หน้าจอเมื่อเลือกตรวจสอบฤกษ์ ตามยุคคู่ภาคี



รูปกว้าง

ตัวบอกว่าเลือก  
ตรวจสอบฤกษ์  
ตามยุคคู่ภาคี

# เมื่อกด ตรวจสอบฤกษ์

## เมนูเมื่อกด ตรวจสอบฤกษ์

- ชี ธาตุสัมพันธ์
- ชีสัมพันธ์ 5, 10, 15
- ชีเดียวกัน
- ชีรวม
- ยุคสัมพันธ์ 10
- ยุคเดียวกัน
- ยุคคู่ภาคี่ 1-3, 2-4, 6-8, 7-9



กด ตรวจสอบฤกษ์

# เมื่อกด ฤกษ์เดือนนี้

เมนูเมื่อกด ฤกษ์เดือนนี้

- ทิศทำการ
- ทิศนั่ง
- ทิศหัน
- ฤกษ์ทั่วไปเฉพาะวัน



กด ฤกษ์เดือนนี้



# หน้าจอเมื่อเลือกฤกษ์เดือนนี้ (ทุกเมนู)



# เลือกความสัมพันธ์

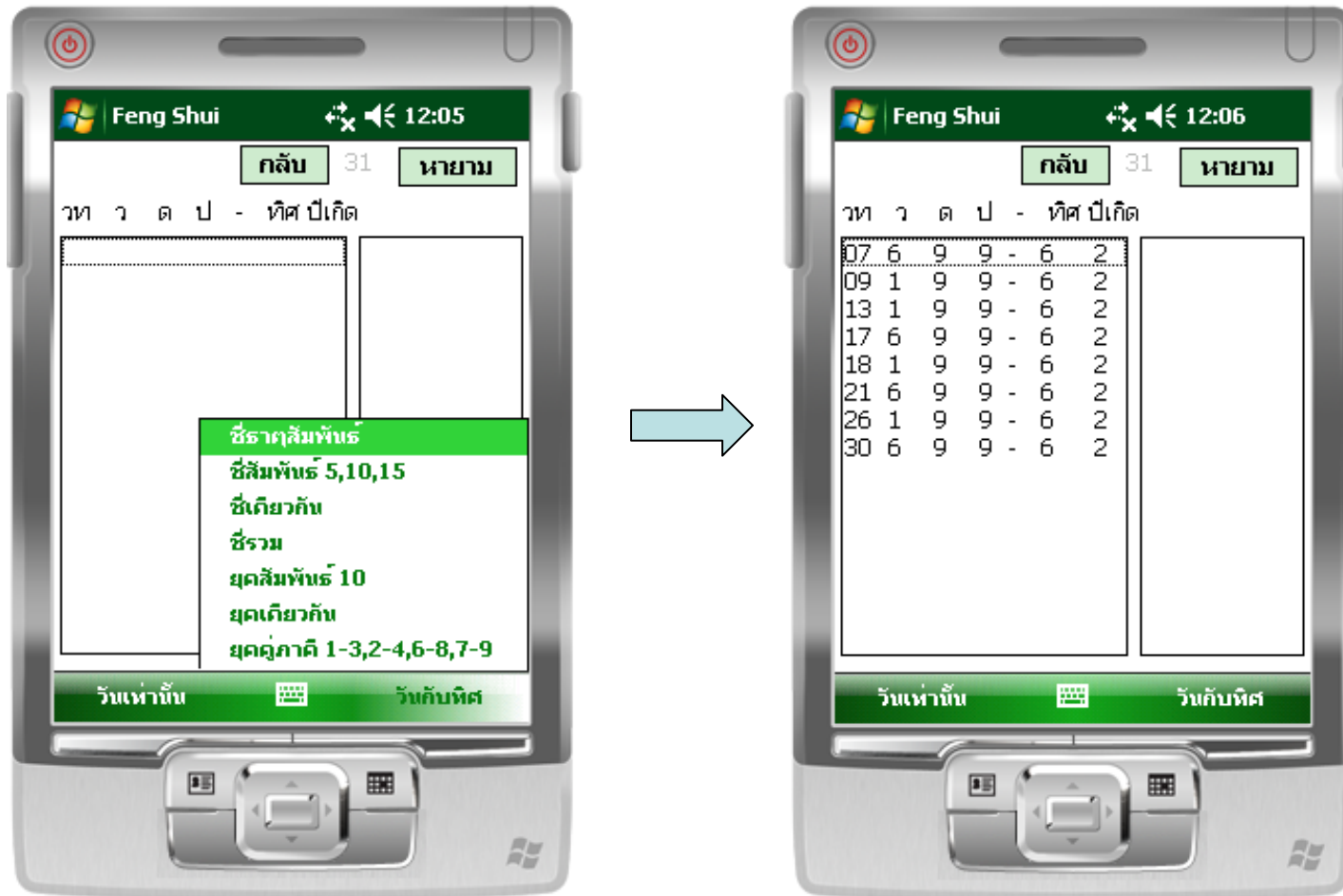
- โดยดูจากวันเท่านั้น



- โดยดูจากวันกับทิศ



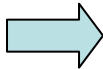
# ตัวอย่าง เลือกวันกับทิศ และชี่ธาตุสัมพันธ์



2. กดหายาม



กด กลับ





กด กลับ

กด เพื่อออกจาก  
โปรแกรม

